

Indicador de Registro de Documentos

Definición:	Inscripción de documentos de Sociedades de Gestión Colectiva, inscripción de poderes, solicitudes de anotación marginal o anotación marginal provisional, inscripción de pactos o convenios de las Sociedades de Gestión Colectiva, solicitudes de antecedentes registrales.	Meta Programada Anual:	2,465
--------------------	--	-------------------------------	--------------

2023	Ene	Feb	Mar	T1 (Acumulado 1 trimestre)	Abr	May	Jun	T2 (Acumulado 2 trimestre)	A1 (Acumulado 1 semestre)	Jul	Ago	Sep	T3 (Acumulado 3 trimestre)	A2 (Acumulado A1 + T3)	Oct	Nov	Dic	T4 (Acumulado 4 trimestre)
<i>Metas Alcanzadas</i>	267	453	271	991	374	615	506	1,495	2,486	503	510	374	1,387	3,873	396	447	200	1,043
<i>Metas Programadas</i>	63	77	75	215	250	250	250	750	965	250	250	250	750	1,715	250	250	250	750

Diferencia entre las Metas Programadas y los Ingresos Alcanzados

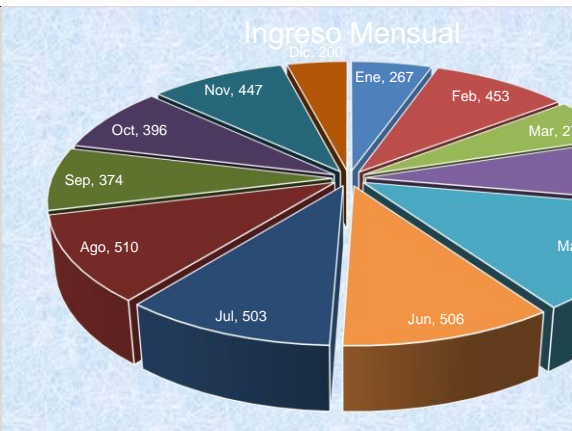
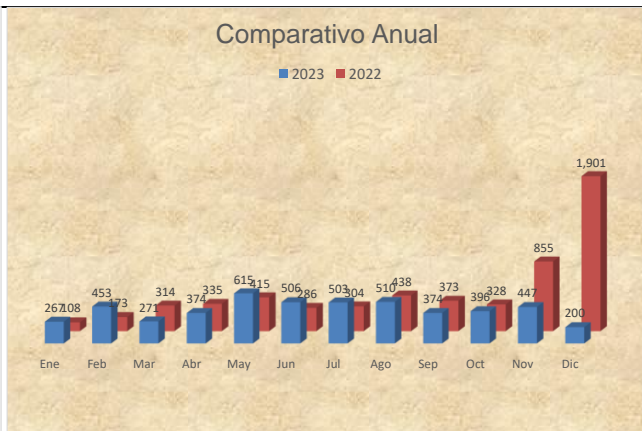
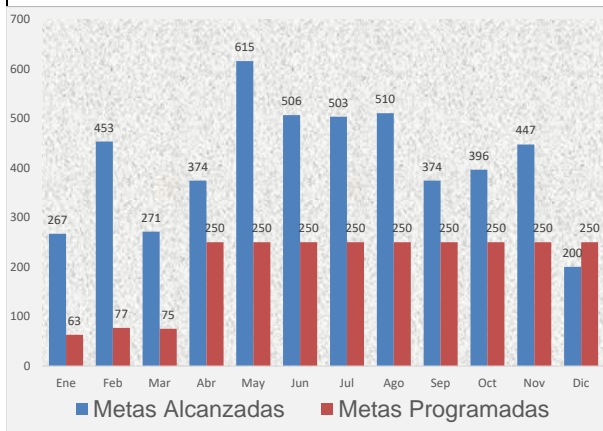
<i>Diferencia (Programado y Alcanzado)</i>	204	376	196	776	124	365	256	745	1,521	253	260	124	637	2,158	146	197	-50	293
--	-----	-----	-----	------------	-----	-----	-----	------------	--------------	-----	-----	-----	------------	--------------	-----	-----	-----	------------

Porcentaje de Avance Adicional Respecto a 2022

<i>% de avance adicional respecto a 2022</i>	147%	162%	-14%	67%	12%	48%	77%	44%	52%	65%	16%	0%	24%	41%	21%	-48%	-89%	-66%
--	------	------	------	------------	-----	-----	-----	------------	------------	-----	-----	----	------------	------------	-----	------	------	-------------

Diferencia de Trámites entre 2023 y 2022

2022	Ene	Feb	Mar	T1	Abr	May	Jun	T2	A1	Jul	Ago	Sep	T3	A2	Oct	Nov	Dic	T4
<i>Alcanzado</i>	108	173	314	595	335	415	286	1,036	1,631	304	438	373	1,115	2,746	328	855	1,901	3,084
<i>Diferencia entre 2023 y 2022</i>	159	280	-43	396	39	200	220	459	855	199	72	1	272	1,127	68	-408	-1,701	-2,041



**A3
(Acumulado
anual)**

4,916

2,465



2,451

-16%

**A3
5,830**

-914

